


Утверждаю
Директор колледжа
(наименование должности лица,
утверждающего документ)


Л.А. ПЕТРОВА
(подпись) (расшифровка подписи)

«08» апреля 2022г.

рассмотрен на заседании Наблюдательного
совета

«06» апреля 2022г.

ОТЧЕТ

о результатах деятельности государственного автономного учреждения
и об использовании закрепленного за ним государственного имущества
за 2021 год

	Коды
дата	08.04.2022г.
По ОКПО	02088016
ИНН	5320008921
КПП	532001001

Наименование
государственного
учреждения

областное государственное
автономное профессиональное
образовательное учреждение
«Боровичский педагогический
колледж»

Наименование органа,
осуществляющего
функции и полномочия
учредителя

министерство образования
Новгородской области

Адрес фактического
местоположения
государственного
учреждения

174406, Новгородская область,
г.Боровичи, ул.Пушкинская, д.14

Единица измерения
показателей: рублей

по
ОКЕИ

--

Раздел 1 Общие сведения об учреждении

1.1. Перечень видов деятельности учреждения, которые учреждение вправе осуществлять в соответствии с его учредительными документами:

№ п/п	Вид деятельности	ОКВЭД
1	2	3
Основные виды деятельности		
1.	Образование профессиональное среднее	85.21
2.	Реализация дополнительных развивающих программ населению	85.21
Иные виды деятельности, не являющиеся основными		
1.	Деятельность по предоставлению прочих мест временного проживания	55.90
2.	Аренда и управление собственным или арендованным нежилым недвижимым имуществом	68.20.2

1.2. Перечень услуг (работ), которые фактически оказывались учреждением потребителям за плату в случаях, предусмотренных нормативными правовыми актами, с указанием потребителей указанных услуг (работ):

№ п/п	Наименование услуги (работы)	Категория потребителей услуги (работы)	Реквизиты правового акта, которым утверждены предельные цены (тарифы)
1	2	3	4
1.	Реализация дополнительных профессиональных программ	физические и юридические лица	приказ по колледжу от 07.06.2021г. №616
2.	Предоставление обучающимся услуг по проживанию, пользованию хозяйственными, иными услугами в общежитии	физические лица	приказ по колледжу от 01.06.2021г. №583
3.	Реализация дополнительных развивающих программ населению	физические лица	приказ по колледжу от 30.08.2021г. №822
4.	Предоставление помещений для проведения различного уровня соревнований, конкурсов и т.п.	юридические лица	

1.3. Перечень разрешительных документов, на основании которых учреждение осуществляет деятельность:

N п/п	Наименование документа	Номер документа	Дата выдачи	Срок действия
1	2	3	4	5
1.	Лицензия Серия 53 Л 01 регистрационный № 89	0000483	06.03.2015	бессрочно
2.	Свидетельство о государственной аккредитации серия 53 А 02 регистрационный № 155; серия 53 А 03 регистрационный № 154	0000088 0000019	07.07.2015	07.07.2027

1.4. Состав наблюдательного совета учреждения:

N п/п	Должность	Фамилия, имя, отчество
Председатель наблюдательного совета		
1	заместитель директора ФОК «Олимп» АО «Боровичский комбинат огнеупоров» г. Боровичи	Григорьева Наталья Владимировна
Члены наблюдательного совета		
1	директор ОАУСО «Боровичский комплексный центр социального обслуживания»	Калинина Марина Алексеевна
2	руководитель физического воспитания ОГА ПОУ «Боровичский педагогический колледж»	Антонова Татьяна Борисовна
3	заместитель директора департамента профессионального образования министерства образования Новгородской области	Ганева Елена Константиновна
4	директор государственного областного бюджетного общеобразовательного учреждения «Адаптированная школа №1» г.Боровичи	Андреева Людмила Владимировна
5	консультант отдела по управлению и распоряжению государственным имуществом департамента имущественных отношений министерства строительства, архитектуры и имущественных отношений Новгородской области	Прокофьева Ольга Александровна
6	воспитатель ОГА ПОУ «Боровичский педагогический колледж»	Радионова Светлана Викторовна
7	директор по информационным технологиям АО «Боровичский комбинат огнеупоров» г.Боровичи	Саламонов Юрий Александрович

1.6. Сведения о численности работников учреждения:

N п/п	Наименование показателя (должность)	За отчетный период				За период предшествующий отчетному		Процент изменения средней зарботной платы, %	Пояснения
		Фонд начисленной зарботной платы, руб.		Средняя заработная плата работников учреждения, руб.		Средняя заработная плата работников учреждения, руб.			
		всего	из них за счет средств от приносящей доход деятельности	всего	из них за счет средств от приносящей доход деятельности	всего	из них за счет средств от приносящей доход деятельности		
1	2	3	4	5	6	7	8	9	10
1.	Директор	1406103	0	117175	0	83405	0	+40	Увеличение за интенсивность и высокие результаты работы
2.	Зам.директора, зав.отд., рук.пед.практ	4945671	222621	63406	2854	59728	4692	+6	Индексация заработной платы
3	Преподаватели	11661076	464876	42067	1677	38880	1417	+8	Рост целевого показателя
4	Другие пед.работники	3073957	163078	42694	2265	45317	3938	-6	Длительные листы нетрудоспособности
5	Воспитатели	795205	132074	33134	5503	33002	3739	+0,4	Индексация заработной платы
6	Работники культуры	732694	10976	30529	457	30691	0	-0,5	Длительные листы нетрудоспособности
7	Прочие работники	5956846	100951	18051	306	17468	505	+3,3	Индексация заработной платы
Всего:		28571552	1094576	34963	1339	33128	1761		

Раздел 2 Результат деятельности учреждения

2.1. Сведения об изменении (увеличении, уменьшении) балансовой (остаточной) стоимости нефинансовых активов, относительно предыдущего отчетного года:

N п/п	Наименование показателя	На начало отчетного года, руб.	На конец отчетного года, руб.	Изменение (увеличение, уменьшение), % (гр.5 = (гр4 - гр3) / гр3 * 100)	Причины изменения показателей
1	2	3	4	5	6
1	Нефинансовые активы (балансовая стоимость)	89432562	90576210	+1,3%	приобретение оборудования
2	Нефинансовые активы (остаточная стоимость)	37200956	34168048	-8%	начисление амортизации

2.2. Общая сумма выставленных требований в возмещение ущерба по недостаткам и хищениям материальных ценностей, денежных средств, а также от порчи материальных ценностей:

N п/п	Наименование показателя	Сумма всего, руб.	в том числе:	
			бюджетная деятельность, руб.	приносящая доход деятельность, руб.
1	2	3	4	5
1.	Суммы установленного ущерба, Всего:	0,00	0,00	0,00
	в том числе:			
1.1.	недостачи и хищения материальных ценностей	0,00	0,00	0,00
1.2.	недостачи и хищения денежных средств	0,00	0,00	0,00
1.3	ущерб от порчи материальных ценностей	0,00	0,00	0,00
Справочно:				
	Отнесено на виновных лиц	0,00	0,00	0,00
	Исполнено виновными лицами	0,00	0,00	0,00
	Списано за счет учреждения	0,00	0,00	0,00

2.3. Сведения об изменении (увеличении, уменьшении) дебиторской и кредиторской задолженности учреждения в разрезе поступлений (выплат), предусмотренных Планом финансово-хозяйственной деятельности учреждения:

N п/п	Наименование показателя	На начало отчетного периода, руб.	На конец отчетного периода			Изменение, % (гр.7 = (гр.4 - гр.3)/гр.3 * 100)	Причины образования просроченной кредиторской задолженности и дебиторской задолженности, нереальной к взысканию
			Всего, руб.	в том числе:			
				просроченная кредиторская задолженность, руб.	дебиторская задолженность, нереальная к взысканию, руб.		
1	2	3	4	5	6	7	8
1	Дебиторская задолженность, всего:	121783156	131401382	х	0,00	8	х
в том числе:							
	По доходам	121679700	131364800	х	х	8	
	По выплатам	103456	36582	0,00	0,00	-65	
2	Кредиторская задолженность, всего:	632906	1373947	0,00	х	117	х
в том числе:							
	По выплатам (расчеты по платежам в бюджет)	632906	1373947	0,00	х	117	

2.4. Сведения о суммах доходов, полученных учреждением от оказания (выполнения) платных услуг (работ):

N п/п	Наименование (услуги) работы	Тип услуги (работы) (бесплатная, платная)	Общее количество потребителей, воспользовавшихся услугами (работами) учреждения за год, ед.	Сумма доходов, полученных от оказания (выполнения) платных услуг (работ), руб.	Средняя стоимость для потребителей получения платных услуг (работ), руб. (гр.6= гр.5 / гр.4)
1	2	3	4	5	6
1.	Реализация дополнительных профессиональных программ	платная	305	4421839	14498
2.	Реализация дополнительных развивающих	платная	151	556224	3684

	программ населению				
3	Предоставление обучающимся услуг по проживанию, пользованию хозяйственными, иными услугами в общежитии	платная	303	747128	2466
Итого:			759	5725191	7543

2.5. Сведения об исполнении государственного задания на оказание государственных услуг (выполнение работ):

№ п/п	Наименование показателя	Единица измерения	Значение, утвержденное в государственном задании на отчетный год	Фактическое значение за отчетный год	Характеристика причин отклонения от запланированных значений	Источник информации о фактическом значении показателя
1	2	3	4	5	6	7
1.	Реализация образовательных программ среднего профессионального образования-программ подготовки специалистов среднего звена	чел.	628	615	переход в другие учебные заведения в связи со сменой места жительства, по состоянию здоровья	отчет об исполнении государственного задания за 2021 год
2	Организация и проведение олимпиад, конкурсов, мероприятий, направленных на выявление и развитие у обучающихся интеллектуальных и творческих способностей, способностей к занятиям физической культурой и спортом, интереса к научной (научно-исследовательской)	чел.	9	9		отчет об исполнении государственного задания за 2021 год

2.6. Общее количество потребителей, воспользовавшихся услугами (работами) учреждения (в том числе платными для потребителей):

Наименование показателя	Количество	
	в году, предшествующем отчетному году	в отчетном году
1	2	3
Общее количество потребителей услуг (работ)	820	759
из них:		
юридические лица	6	4
в том числе на платной основе	6	4
физические лица	814	755
в том числе на платной основе	676	755

2.8. Сведения о количестве жалоб потребителей и принятые по результатам их рассмотрения меры:

N п/п	Наименование услуги (работы)	Количество жалоб потребителей, ед.	Принятые по результатам рассмотрения жалоб меры
1	2	3	4
		0	0

**2.9 Показатели кассовых и плановых поступлений и выплат,
предусмотренных Планом финансово-хозяйственной деятельности
учреждения:**

Наименование показателя	КОСГУ	Утвержден о плановых показателей , руб.	Кассовое поступление, руб.	Кассовые выплаты, руб.	Процент исполнения , % (гр.6= гр.5/ гр.3 *100)	Причины отклонения от плановых показателей
1	2	3	4	5	6	7
1. Субсидия на финансовое обеспечение выполнения государственного задания всего в том числе:		48 342 844	48 342 844	47 132 990	100	
Расходы на выплаты персоналу	210	38 171 191	38 171 191	37 810 484		
Закупка товаров, работ и услуг	220	9 421 353	9 421 353	8 609 754		
Льготы и пособия (прочие)	264	62 300	62 300	62 294		
Уплата налогов, сборов и иных платежей	290	688 000	650 458	650 458		
Остаток средств на начало планируемого года	0	0,00	x	x	x	x
Остаток средств на конец планируемого года	0	0,00	x	x	x	x
2. Субсидия на иные цели всего в том числе:		2 348 400	2 348 400	2 148 400	100	
Закупка товаров, работ и услуг	200	2 348 400	2 348 400	2 148 400		
Остаток средств на начало планируемого года		0,00	x	x	x	x
Остаток средств на конец планируемого года		0,00	x	x	x	x
3. Поступления от оказания услуг (выполнения работ) на платной основе и от приносящей доход деятельности (за исключением Грантов) всего в том числе:		3 861 575	3 830 012	3 700 006		
Расходы на выплаты персоналу	210	1 504 248	x	1 350 074	100	
Закупка товаров, работ и услуг	220	2 361 308	2 333 672	2 333 672	100	

Уплата налогов, сборов и иных платежей	290	17 500	x	6 520	100	
Социальное обеспечение и иные выплаты	300	9740	x	9 740		

Раздел 3. Об использовании имущества, закрепленного за учреждением

3.1. Сведения о стоимости имущества, закрепленного за учреждением на праве оперативного управления

№ п/п	Наименование показателя	На начало отчетного периода		На конец отчетного периода	
		балансовая стоимость, руб.	остаточная стоимость, руб.	балансовая стоимость, руб.	остаточная стоимость, руб.
1	2	3	4	5	6
1.	Общая стоимость имущества учреждения	89 432 562	37 200 956	90 576 210	34 168 048
2.	Стоимость недвижимого имущества, закрепленного за учреждением	38 087 952	26 526 806	38 087 952	25 974 795
3.	Стоимость особо ценного движимого имущества, закрепленного за учреждением	1 413 547	137 505	1 413 547	44 017


3.2. Сведения об общей площади и количестве объектов имущества, закрепленного за учреждением на праве оперативного управления, а также находящегося у учреждения на основании договора аренды или безвозмездного пользования

№ п/п	Наименование показателя	На начало отчетного периода	На конец отчетного периода
1	2	3	4
1.	Количество объектов недвижимого имущества, находящегося у учреждения на праве оперативного управления, ед.	2	2
2.	Общая площадь объектов недвижимого имущества, находящегося у учреждения на праве оперативного управления, кв. м	11 920,3	11 920,3
3.	Общая площадь объектов недвижимого имущества, находящегося у учреждения на праве оперативного управления, и переданного в аренду, кв. м	237	237

3.3. Объем средств, полученных в отчетном году от распоряжения в соответствии с законодательством Российской Федерации имуществом, находящимся у учреждения на праве оперативного управления

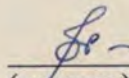
№ п/п	Наименование показателя	Сумма, руб.
1	2	3
1.	Объем средств, полученных в отчетном году от распоряжения в установленном порядке имуществом, находящимся у учреждения на праве оперативного управления	0,00

Руководитель кадрово-экономической службы


(подпись)

Ефремова Е.С.
(расшифровка подписи)

Исполнитель
Руководитель кадрово-экономической службы
(должность)


(подпись)

Ефремова Е.С. 8(81664)40461
(расшифровка подписи) (телефон)