

Оценка результатов анкетирования участников образовательного процесса:
проблемы и перспективы взаимодействия

РЕЗУЛЬТАТЫ ОПРОСА ОБУЧАЮЩИХСЯ

Удовлетворённость обучающихся уровнем качества образовательного процесса
в Боровичском педагогическом колледже

В период с 01.11.2022г. по 01.12.2022г отделом учебной и производственной практики ОГА ПОУ «Боровичский педагогический колледж» проведён опрос (исследование) «Удовлетворённость обучающихся уровнем качества образовательного процесса в Боровичском педагогическом колледже».

Цель проведения опроса – оценить уровень удовлетворённости обучающихся Боровичского педагогического колледжа об удовлетворённости условиями, содержанием, организацией и качеством образовательного процесса в рамках реализации образовательных программ по специальностям:

- 39.02.01 Социальная работа (33 чел.)
- 44.02.01 Дошкольное образование (99 чел.)
- 44.02.02 Преподавание в начальных классах (62 чел.)
- 49.02.01 Физическая культура (83 чел.)
- 42.02.01 Реклама (68 чел.)
- 09.02.07 Информационные системы и программирование (63чел.)
- 09.02.06 Сетевое и системное администрирование (38 чел.)

Форма опроса – анкетирование. Анкета для опроса обучающихся размещена на официальном сайте колледжа https://oaouspobpk.ru/images/documents/otcenka/anketa_student.pdf#page=1

В анкетировании приняли участие 446 обучающихся. Выборка составила 71% от общего количества обучающихся. Опрос анонимный.

Оценочная шкала результатов анкетирования

Степень удовлетворённости	Процентный интервал удовлетворённости
Неудовлетворённость	до 50%
Частичная неудовлетворённость	от 50% до 65%
Частичная удовлетворённость	от 65% до 80%
Полная удовлетворённость	от 80% до 100%

Степень удовлетворённость условиями, содержанием, организацией и качеством образовательного процесса в рамках реализации образовательных программ по реализуемым программа обучения по результатам участвующих в опросе обучающихся колледжа составила 94,2%.

Результаты анкетирования обучающихся рассмотрены на расширенном заседании педагогического совета по теме «Оценка результатов анкетирования участников образовательного процесса: проблемы и перспективы взаимодействия» (протокол от 18.01.2022г. №5)

Анализ и оценка результатов анкетирования обучающихся проведена в разрезе специальностей (Приложение 2-8) и в целом по реализуемым образовательным программам (Приложение 1).

Оценка результатов анкетирования участников образовательного процесса:
проблемы и перспективы взаимодействия

Приложение 1

Интервал удовлетворённости обучающихся уровнем
качества образовательного процесса по реализуемым программам обучения
в Боровичском педагогическом колледже

Вопросы	39.02.01 Социальная работа	44.02.01 Дошкольное образование	44.02.02 Преподавание в начальных классах	49.02.01 Физическая культура	42.02.01 Реклама	09.02.07 Информационные системы и программирование	09.02.06 Сетевое и системное администрирование
Соответствует ли структура программы Вашим ожиданиям?	99	100	100	99	98	98	99
Удовлетворяет ли Вашим потребностям выделяемый объем времени, отведенный на лекционные занятия?	89	91	90	89	92	88	90
Насколько учебный процесс обеспечен учебниками, учебными и методическими пособиями, научной литературой и т.д. в электронной форме?	100	100	100	99	96	93	92
Насколько учебный процесс обеспечен учебниками, учебными и методическими пособиями, научной литературой и т.д. в печатной форме?	100	100	100	99	96	93	92
Удовлетворяет ли Вашим потребностям литература, имеющаяся в электронно-библиотечных системах ОО?	95	98	95	96	94	94	93
Какое качество сопровождения самостоятельной работы обучающихся, наличие методических материалов и рекомендаций?	98	95	97	98	99	95	94
Насколько удовлетворяет Вашим потребностям вся информация, касающаяся учебного процесса, внеучебных мероприятий?	92	99	100	100	96	94	93
Оцените, пожалуйста, качество подключения к электронно-библиотечной системе из любой точки, где есть сеть Интернет как внутри ОО, так и вне ее	95	94	96	94	93	97	97
Какова Ваша удовлетворенность организацией и проведением практик?	93	97	95	96	95	96	93
Оцените организацию исследовательской дея-	90	95	92	91	90	93	92

Оценка результатов анкетирования участников образовательного процесса:
проблемы и перспективы взаимодействия

тельности обучающихся							
Насколько Вы удовлетворены организацией проведения преподавателями индивидуальных консультаций в ходе семестра?	99	95	93	93	92	90	91
Насколько полно размещены учебно-методические материалы по основной образовательной программе в электронной информационно-образовательной среде ОО	88	87	87	84	87	84	83
Удовлетворяет ли Вас качество аудиторий, фонда библиотеки, учебных лаборатории и оборудования?	100	100	100	99	99	98	100
Удовлетворяет ли Вашим потребностям лабораторное оборудование, необходимое для реализации программы?	100	99	99	96	90	99	94
Оцените возможность творческого самовыражения/развития	90	100	100	100	96	94	96
Насколько Вы удовлетворены тем, что обучаетесь в данной ОО и на данной специальности?	100	97	94	100	96	94	97
Итого по программам:	95,5%	96,7 %	96,1%	89,6%	94,3%	93,7%	93,5%
Итого по колледжу	94,2 %						

Оценка результатов анкетирования участников образовательного процесса:
проблемы и перспективы взаимодействия

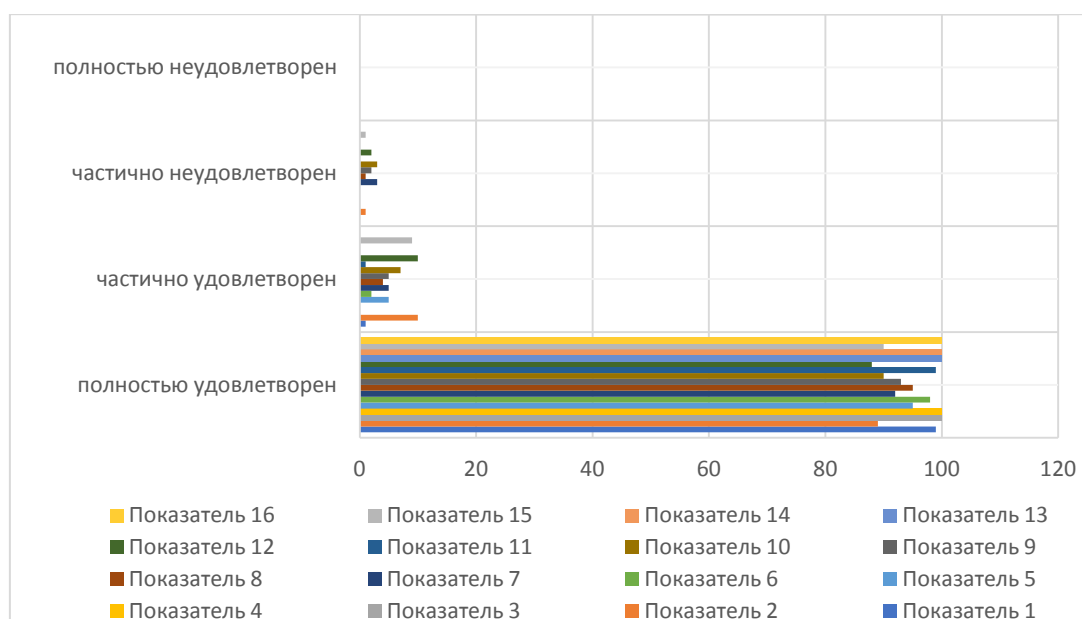
Приложение 2

Результаты анкетирования обучающихся
об удовлетворённости уровнем качества образовательного процесса по основной
профессиональной образовательной программе «Социальная работа»

Количество опрошенных – 33 чел.

Критерии	Интервал удовлетворённости
1 Соответствует ли структура программы Вашим ожиданиям?	99
2 Удовлетворяет ли Вашим потребностям выделяемый объем времени, отведенный на лекционные занятия?	89
3 Насколько учебный процесс обеспечен учебниками, учебными и методическими пособиями, научной литературой и т.д. в электронной форме?	100
4 Насколько учебный процесс обеспечен учебниками, учебными и методическими пособиями, научной литературой и т.д. в печатной форме?	100
5 Удовлетворяет ли Вашим потребностям литература, имеющаяся в электронно-библиотечных системах ОО?	95
6 Какое качество сопровождения самостоятельной работы обучающихся, наличие методических материалов и рекомендаций?	98
7 Насколько удовлетворяет Вашим потребностям вся информация, касающаяся учебного процесса, внеучебных мероприятий?	92
8 Оцените, пожалуйста, качество подключения к электронно-библиотечной системе из любой точки, где есть сеть Интернет как внутри ОО, так и вне ее	95
9 Какова Ваша удовлетворенность организацией и проведением практик?	93
10 Оцените организацию исследовательской деятельности обучающихся	90
11 Насколько Вы удовлетворены организацией проведения преподавателями индивидуальных консультаций в ходе семестра?	99
12 Насколько полно размещены учебно-методические материалы по основной образовательной программе в электронной информационно-образовательной среде ОО	88
13 Удовлетворяет ли Вас качество аудиторий, фонда библиотеки, учебных лаборатории и оборудования?	100
14 Удовлетворяет ли Вашим потребностям лабораторное оборудование, необходимое для реализации программы?	100
15 Оцените возможность творческого самовыражения/развития	90
16 Насколько Вы удовлетворены тем, что обучаетесь в данной ОО и на данной специальности?	100
Итого по программе:	95,5%

Графически результат анкетирования представлен в виде диаграммы



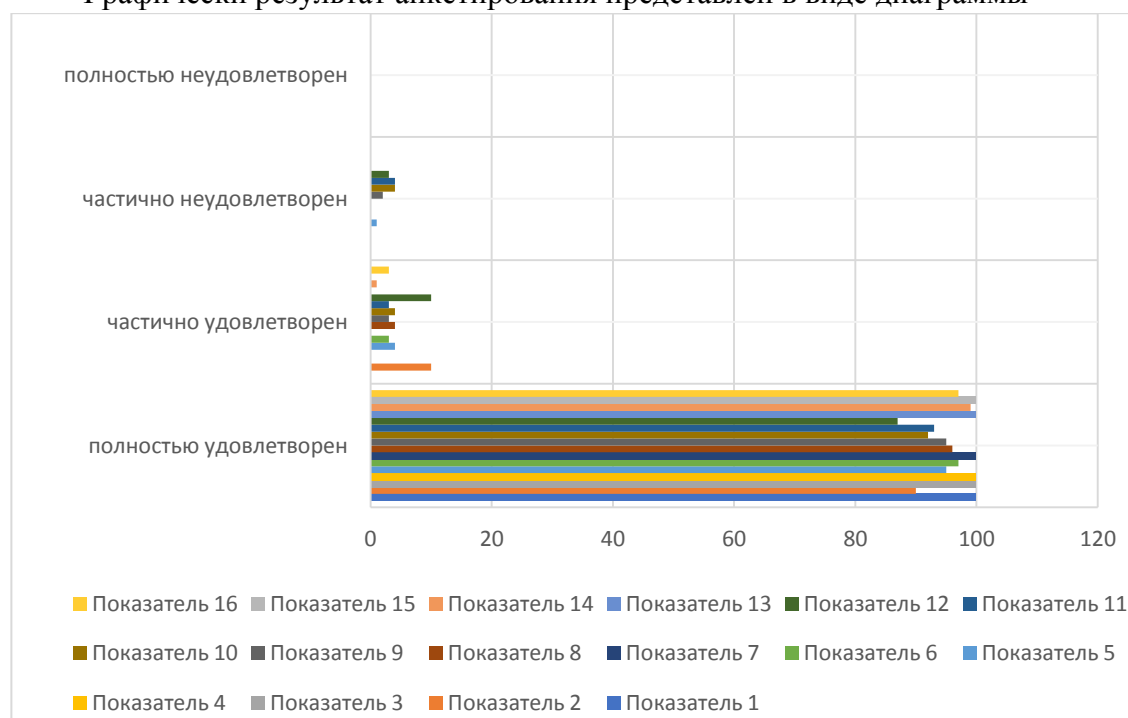
Оценка результатов анкетирования участников образовательного процесса:
проблемы и перспективы взаимодействия

Приложение 4

Результаты анкетирования обучающихся
об удовлетворённости уровнем качества образовательного процесса по основной
профессиональной образовательной программе «Преподавание в начальных классах»
Количество опрошенных – 62 чел.

Критерии	Интервал удовлетворённости
Соответствует ли структура программы Вашим ожиданиям?	100
Удовлетворяет ли Вашим потребностям выделяемый объем времени, отведенный на лекцион-ные занятия?	90
Насколько учебный процесс обеспечен учебниками, учебными и методическими пособиями, научной литературой и т.д. в электронной форме?	100
Насколько учебный процесс обеспечен учебниками, учебными и методическими пособиями, научной литературой и т.д. в печатной форме?	100
Удовлетворяет ли Вашим потребностям литература, имеющаяся в электронно-библиотечных системах ОО?	95
Какое качество сопровождения самостоятельной работы обучающихся, наличие методических материалов и рекомендаций?	97
Насколько удовлетворяет Вашим потребностям вся информация, касающаяся учебного процесса, внеучебных мероприятий?	100
Оцените, пожалуйста, качество подключения к электронно-библиотечной системе из любой точки, где есть сеть Интернет как внутри ОО, так и вне ее	96
Какова Ваша удовлетворенность организацией и проведением практик?	95
Оцените организацию исследовательской деятельности обучающихся	92
Насколько Вы удовлетворены организацией проведения преподавателями индивидуальных консультаций в ходе семестра?	93
Насколько полно размещены учебно-методические материалы по основной образовательной программе в электронной информационно-образовательной среде ОО	87
Удовлетворяет ли Вас качество аудиторий, фонда библиотеки, учебных лаборатории и оборудования?	100
Удовлетворяет ли Вашим потребностям лабораторное оборудование, необходимое для реализации программы?	99
Оцените возможность творческого самовыражения/развития	100
Насколько Вы удовлетворены тем, что обучаетесь в данной ОО и на данной специальности?	94
Итого по программе:	96,1%

Графически результат анкетирования представлен в виде диаграммы



Оценка результатов анкетирования участников образовательного процесса:
проблемы и перспективы взаимодействия

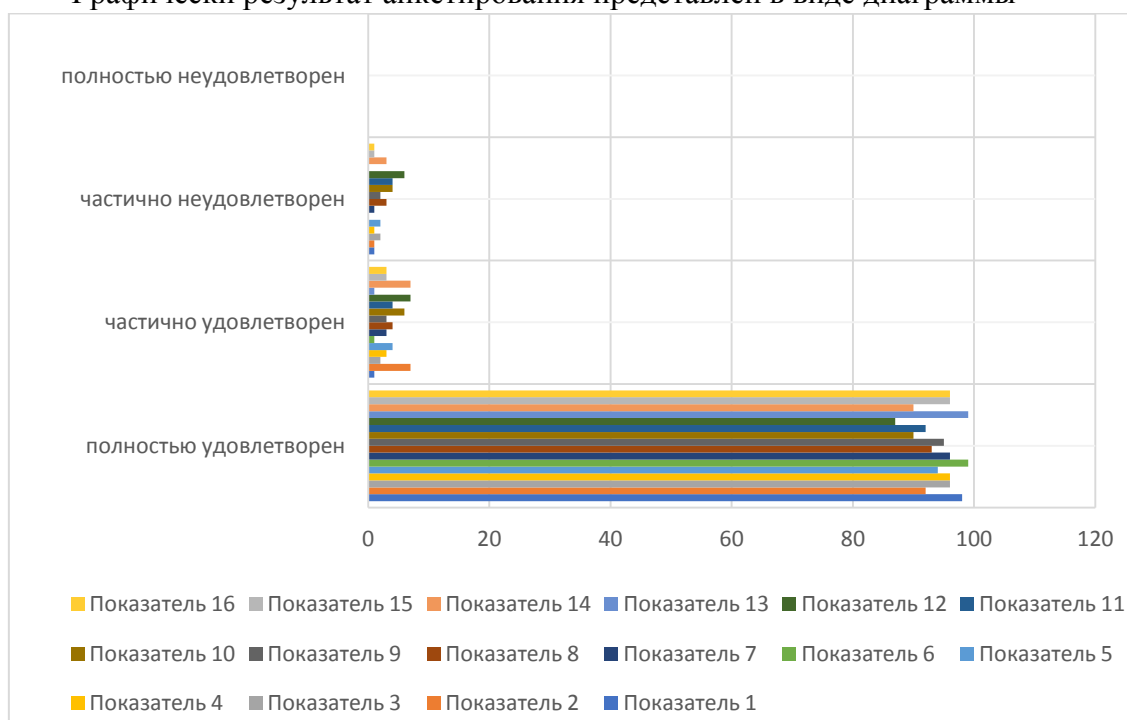
Приложение 6

Результаты анкетирования обучающихся
об удовлетворённости уровнем качества образовательного процесса по основной
профессиональной образовательной программе «Реклама»

Количество опрошенных – 68 чел.

Критерии	Интервал удовлетворённости
Соответствует ли структура программы Вашим ожиданиям?	98
Удовлетворяет ли Вашим потребностям выделяемый объем времени, отведённый на лекционные занятия?	92
Насколько учебный процесс обеспечен учебниками, учебными и методическими пособиями, научной литературой и т.д. в электронной форме?	96
Насколько учебный процесс обеспечен учебниками, учебными и методическими пособиями, научной литературой и т.д. в печатной форме?	96
Удовлетворяет ли Вашим потребностям литература, имеющаяся в электронно-библиотечных системах ОО?	94
Какое качество сопровождения самостоятельной работы обучающихся, наличие методических материалов и рекомендаций?	99
Насколько удовлетворяет Вашим потребностям вся информация, касающаяся учебного процесса, внеучебных мероприятий?	96
Оцените, пожалуйста, качество подключения к электронно-библиотечной системе из любой точки, где есть сеть Интернет как внутри ОО, так и вне ее	93
Какова Ваша удовлетворенность организацией и проведением практик?	95
Оцените организацию исследовательской деятельности обучающихся	90
Насколько Вы удовлетворены организацией проведения преподавателями индивидуальных консультаций в ходе семестра?	92
Насколько полно размещены учебно-методические материалы по основной образовательной программе в электронной информационно-образовательной среде ОО	87
Удовлетворяет ли Вас качество аудиторий, фонда библиотеки, учебных лаборатории и оборудования?	99
Удовлетворяет ли Вашим потребностям лабораторное оборудование, необходимое для реализации программы?	90
Оцените возможность творческого самовыражения/развития	96
Насколько Вы удовлетворены тем, что обучаетесь в данной ОО и на данной специальности?	96
Итого по программе:	94,3%

Графически результат анкетирования представлен в виде диаграммы



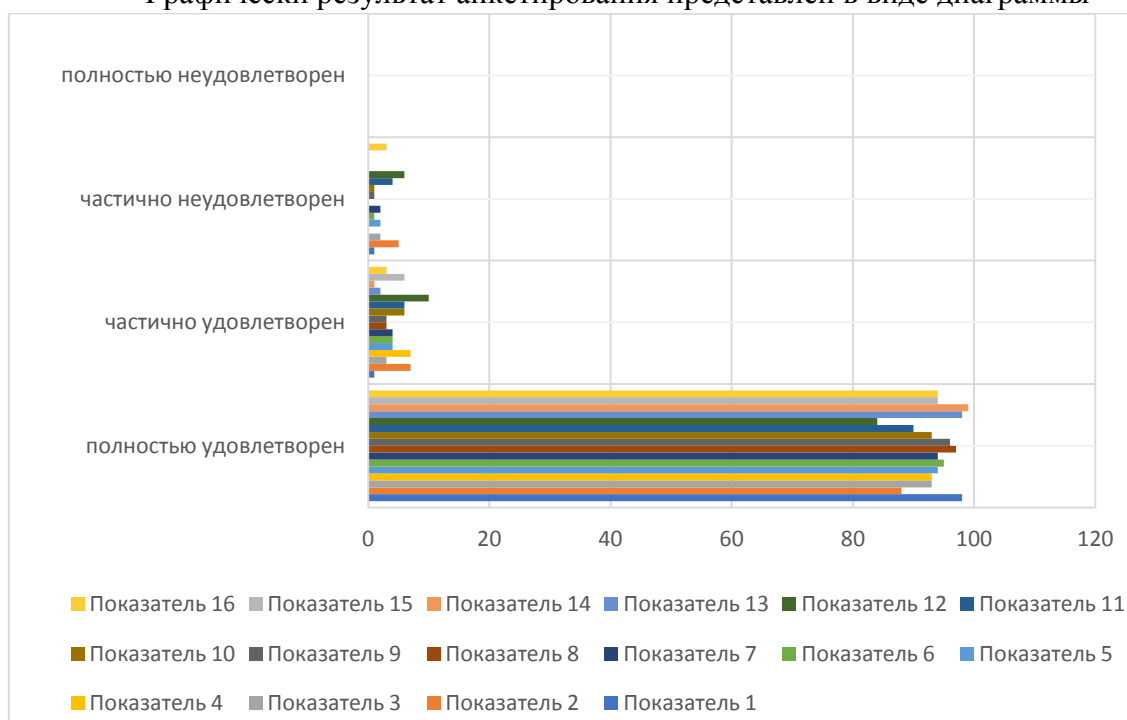
Оценка результатов анкетирования участников образовательного процесса:
проблемы и перспективы взаимодействия

Приложение 7

Результаты анкетирования обучающихся
об удовлетворённости уровнем качества образовательного процесса по основной
профессиональной образовательной программе «Информационные системы и программирование»
Количество опрошенных – 63 чел.

Критерии	Интервал удовлетворённости
Соответствует ли структура программы Вашим ожиданиям?	98
Удовлетворяет ли Ваши потребности выделяемый объем времени, отведённый на лекционные занятия?	88
Насколько учебный процесс обеспечен учебниками, учебными и методическими пособиями, научной литературой и т.д. в электронной форме?	93
Насколько учебный процесс обеспечен учебниками, учебными и методическими пособиями, научной литературой и т.д. в печатной форме?	93
Удовлетворяет ли Ваши потребности литература, имеющаяся в электронно-библиотечных системах ОО?	94
Какое качество сопровождения самостоятельной работы обучающихся, наличие методических материалов и рекомендаций?	95
Насколько удовлетворяет Ваши потребности вся информация, касающаяся учебного процесса, внеучебных мероприятий?	94
Оцените, пожалуйста, качество подключения к электронно-библиотечной системе из любой точки, где есть сеть Интернет как внутри ОО, так и вне ее	97
Какова Ваша удовлетворенность организацией и проведением практик?	96
Оцените организацию исследовательской деятельности обучающихся	93
Насколько Вы удовлетворены организацией проведения преподавателями индивидуальных консультаций в ходе семестра?	90
Насколько полно размещены учебно-методические материалы по основной образовательной программе в электронной информационно-образовательной среде ОО	84
Удовлетворяет ли Вас качество аудиторий, фонда библиотеки, учебных лаборатории и оборудования?	98
Удовлетворяет ли Ваши потребности лабораторное оборудование, необходимое для реализации программы?	99
Оцените возможность творческого самовыражения/развития	94
Насколько Вы удовлетворены тем, что обучаетесь в данной ОО и на данной специальности?	94
Итого по программе:	93,7%

Графически результат анкетирования представлен в виде диаграммы



Оценка результатов анкетирования участников образовательного процесса:
проблемы и перспективы взаимодействия

Приложение 8

Результаты анкетирования обучающихся
об удовлетворённости уровнем качества образовательного процесса по основной
профессиональной образовательной программе «Сетевое и системное администрирование»
Количество опрошенных – 38 чел.

Критерии	Интервал удовлетворённости
Соответствует ли структура программы Вашим ожиданиям?	99
Удовлетворяет ли Вашим потребностям выделяемый объем времени, отведенный на лекцион-ные занятия?	90
Насколько учебный процесс обеспечен учебниками, учебными и методическими пособиями, научной литературой и т.д. в электронной форме?	92
Насколько учебный процесс обеспечен учебниками, учебными и методическими пособиями, научной литературой и т.д. в печатной форме?	92
Удовлетворяет ли Вашим потребностям литература, имеющаяся в электронно-библиотечных системах ОО?	93
Какое качество сопровождения самостоятельной работы обучающихся, наличие методических материалов и рекомендаций?	94
Насколько удовлетворяет Вашим потребностям вся информация, касающаяся учебного процесса, внеучебных мероприятий?	93
Оцените, пожалуйста, качество подключения к электронно-библиотечной системе из любой точки, где есть сеть Интернет как внутри ОО, так и вне ее	97
Какова Ваша удовлетворенность организацией и проведением практик?	93
Оцените организацию исследовательской деятельности обучающихся	92
Насколько Вы удовлетворены организацией проведения преподавателями индивидуальных консультаций в ходе семестра?	91
Насколько полно размещены учебно-методические материалы по основной образовательной программе в электронной информационно-образовательной среде ОО	83
Удовлетворяет ли Вас качество аудиторий, фонда библиотеки, учебных лаборатории и оборудования?	100
Удовлетворяет ли Вашим потребностям лабораторное оборудование, необходимое для реализации программы?	94
Оцените возможность творческого самовыражения/развития	96
Насколько Вы удовлетворены тем, что обучаетесь в данной ОО и на данной специальности?	97
Итого по программе:	93,5%

Графически результат анкетирования представлен в виде диаграммы

