

Утверждаю  
Директор колледжа  
(наименование должности лица,  
утверждающего документ)



Л.А. ПЕТРОВА  
(расшифровка подписи)

«24» апреля 2020г.

рассмотрен на заседании Наблюдательного  
совета

«23» января 2020г.

### ОТЧЕТ

о результатах деятельности государственного автономного учреждения  
и об использовании закрепленного за ним государственного имущества

за 2019 год

дата

Коды

24.04.2020г.

По

02088016

ОКПО

ИНН

5320008921

КПП

532001001

Наименование  
государственного  
учреждения

областное государственное  
автономное профессиональное  
образовательное учреждение  
«Боровичский педагогический  
колледж»

Наименование органа,  
осуществляющего  
функции и полномочия  
учредителя

министерство образования  
Новгородской области

Адрес фактического  
местоположения  
государственного  
учреждения

174406.Новгородская область, г  
Боровичи, ул Пушкинская, д.14

Единица измерения  
показателей: рублей

по  
ОКЕН

## Раздел 1 Общие сведения об учреждении

1.1. Перечень видов деятельности учреждения, которые учреждение вправе осуществлять в соответствии с его учредительными документами:

1.1.1. Перечень видов деятельности учреждения, которые учреждение вправе осуществлять в соответствии с его учредительными документами в году, предшествующем отчетному году:

№ п/п	Вид деятельности	ОКВЭД
1	2	3
Основные виды деятельности		
1.	Образование профессиональное среднее	85.21
2.	Реализация дополнительных развивающих программ населению	85.21
Иные виды деятельности, не являющиеся основными		
1.	Деятельность по предоставлению прочих мест временного проживания	55.90
2.	Аренда и управление собственным или арендованным нежилым недвижимым имуществом	68.20.2

1.1.2. Перечень видов деятельности учреждения, которые учреждение вправе осуществлять в соответствии с его учредительными документами в отчетном году:

№ п/п	Вид деятельности	ОКВЭД
1	2	3
Основные виды деятельности		
1.	Образование профессиональное среднее	85.21
2.	Реализация дополнительных развивающих программ населению	85.21
Иные виды деятельности, не являющиеся основными		
1.	Деятельность по предоставлению прочих мест временного проживания	55.90
2.	Аренда и управление собственным или арендованным нежилым недвижимым имуществом	68.20.2

1.2. Перечень услуг (работ), которые фактически оказывались учреждением потребителям за плату в случаях, предусмотренных нормативными правовыми актами, с указанием потребителей указанных услуг (работ):

№ п/п	Наименование услуги (работы)	Категория потребителей услуги (работы)	Реквизиты правового акта, которым утверждены предельные цены (тарифы)
1	2	3	4
1.	Реализация дополнительных профессиональных программ	физические и юридические лица	приказ по колледжу от 10.08.2017г. № 807
2.	Предоставление обучающимся услуг по проживанию, пользованию хозяйственными, иными услугами в общежитии	физические лица	приказ по колледжу от 30.12.2017г. № 1389
3.	Реализация дополнительных развивающих программ населению	физические лица	приказ по колледжу от 01.11.2017г. № 1165

4	Предоставление помещений для проведения различного уровня соревнований, конкурсов и т.п.	юридические лица	
---	--	------------------	--

1.3. Перечень разрешительных документов, на основании которых учреждение осуществляет деятельность:

1.3.1. Перечень документов, на основании которых учреждение осуществляло деятельность в году, предшествующему отчетному году:

№ п/п	Наименование документа	Номер документа	Дата выдачи	Срок действия
1	2	3	4	5
1.	1.Лицензия Серия 53ЛО1 регистрационный № 89	0000483	06.03.2015	бессрочный
2.	Свидетельство о государственной аккредитации серия 53 А 02 регистрационный № 155; серия 53 А 03 регистрационный № 154	0000088 0000019	07.07.2015	07.07.2027

1.3.2. Перечень документов, на основании которых учреждение осуществляло деятельность в отчетном году:

№ п/п	Наименование документа	Номер документа	Дата выдачи	Срок действия
1	2	3	4	5
1.	1.Лицензия Серия 53 Л1 01 регистрационный № 89	0000483	06.03.2015	бессрочный
2.	Свидетельство о государственной аккредитации серия 53 А 02 регистрационный № 155; серия 53 А 03 регистрационный № 154	0000088 0000019	07.07.2015	07.07.2027

1.4. Состав наблюдательного совета учреждения:

1.4.1. Состав наблюдательного совета учреждения в году, предшествующем отчетному году:

№ п/п	Должность	Фамилия, имя, отчество
Председатель наблюдательного совета		
1	заместитель директора ФОК «Олимп» АО «Боровичский комбинат огнеупоров» г. Боровичи;	Григорьева Наталья Владимировна
Члены наблюдательного совета		
1	заведующая отделением социального приюта для детей ОАУСО «Боровичский комплексный центр социального обслуживания»	Александрова Марина Евгеньевна
2	депутат по избирательному округу № 2 Боровичского муниципального района	Алексеев Владимир Федорович

3	руководитель физического воспитания ОГА ПОУ «Боровичский педагогический колледж»	Антонова Татьяна Борисовна
	заместитель руководителя департамента образования и молодежной политики Новгородской области -начальник отдела профессионального образования	Иванова Софья Юрьевна
4	директор муниципального автономного образовательного учреждения средняя общеобразовательная школа № 11 с углубленным изучением экономики и биологии г.Боровичи Новгородской области	Крупкина Людмила Владимировна
5	главный консультант управления государственного имущества департамента имущественных отношений и государственных закупок Новгородской области	Петрова Инна Семеновна
6	воспитатель ОГА ПОУ «Боровичский педагогический колледж»	Радионова Светлана Викторовна
7	директор по информационным технологиям АЛ «Боровичский комбинат огнеупоров г.Боровичи»	Саламонов Юрий Александрович

#### 1.4.2. Состав наблюдательного совета учреждения в отчетному году:

№ п/п	Должность	Фамилия, имя, отчество
Председатель наблюдательного совета		
1	заместитель директора ФОК «Олимп» АО «Боровичский комбинат огнеупоров» г. Боровичи;	Григорьева Наталья Владимировна
Члены наблюдательного совета		
1	заведующая отделением социального приюта для детей ОАУСО «Боровичский комплексный центр социального обслуживания»	Александрова Марина Евгеньевна
2	депутат по избирательному округу № 2Боровичского муниципального района	Алексеев Владимир Федорович
3	руководитель физического воспитания ОГА ПОУ «Боровичский педагогический колледж»	Антонова Татьяна Борисовна
	заместитель директора департамента профессионального образования министерства образования Новгородской области	Ганева Елена Константиновна
4	директор муниципального автономного образовательного учреждения средняя общеобразовательная школа № 11 с углубленным изучением экономики и биологии г.Боровичи Новгородской области	Крупкина Людмила Владимировна

5	главный консультант управления государственного имущества департамента имущественных отношений и государственных закупок Новгородской области	Петрова Инна Семеновна
6	воспитатель ОГА ПОУ «Боровичский педагогический колледж»	Радионова Светлана Викторовна
7	директор по информационным технологиям АЛ «Боровичский комбинат огнеупоров г.Боровичи»	Саламонов Юрий Александрович

1.5. Информация об осуществлении деятельности, связанной с выполнением работ или оказанием услуг, в соответствии с обязательствами перед страховщиком по обязательному социальному страхованию:

1.5.1. Информация об осуществлении деятельности, связанной с выполнением работ или оказанием услуг, в соответствии с обязательствами перед страховщиком по обязательному социальному страхованию в году, предшествующем отчетному году:

№ п/п	Наименование вида деятельности	Объем финансового обеспечения, руб.
1	2	3
1.		
2.		

1.5.2. Информация об осуществлении деятельности, связанной с выполнением работ или оказанием услуг, в соответствии с обязательствами перед страховщиком по обязательному социальному страхованию в отчетному году:

№ п/п	Наименование вида деятельности	Объем финансового обеспечения, руб.
1	2	3
1.		
2.		

## 1.6. Сведения о численности работников учреждения:

## 1.6.1. Сведения о численности работников учреждения в году, предшествующем отчетному году:

N п/п	Наименование показателя (должность)	На начало отчетного периода			На конец отчетного периода			Причины изменения количества штатных единиц		
		Количество штатных единиц, ед.	Численность работников, чел		Количество штатных единиц, ед.	Численность работников, чел			Уровень профессионального образования (квалификации) работников*	
			списочного состава	внешних совместителей		списочного состава	внешних совместителей			
1	2	3	4	5	6	7	8	9	10	11
1.	Директор	1	1		1-8	1	1		1-8	
2.	Заместители директора, заведующие отделением, руководитель пед.практикой, главный бухгалтер	7	7		5-1 1-3 1-8	7	7		5-1 1-3 1-8	
3	Преподаватели	24	24		1-3 21-1 2-8	24	24		1-3 21-1 2-8	
4	Прочие пед.работники	7	7		1-3 5-1 1-8	6	6		1-3 4-1 1-8	
5	Воспитатели	3	3		3-1	3	3		3-1	
6	Работники культуры	2	2		2-3	2	2		2-3	
7	Прочие работники	25	24	1	10-6	31	29	2	10-6	

					1-1 16-3				1-1 20-3	
	Всего:	70	69	1		74	72	2		

## 1.6.2. Сведения о численности работников учреждения в отчетном году:

N п/п	Наименование показателя (должность)	На начало отчетного периода			На конец отчетного периода			Причины изменения количества штатных единиц		
		Количество штатных единиц, ед.	Численность работников, чел		Уровень профессиона- льного образования (квалификации работников)	Количество штатных единиц, ед.	Численность работников, чел		Уровень профессиональ- ного образования (квалификации) работников*	
списочного состава	внешних совмести- телей		списочного состава	внешних совмести- телей						
1	2	3	4	5	6	7	8	9	10	11
1.	Директор	1	1		1-8	1	1		1-8	
2.	Заместители директора, заведующие отделением, руководитель пед.практикой, главный бухгалтер	7	7		5-1 1-3 1-8	7	7		5-1 1-3 1-8	
3	Преподаватели	24	24		1-3 21-1 2-8	24	24		1-3 21-1 2-8	
4	Прочие пед.работники	6	6		1-3 4-1 1-8	8	8		1-3 6-1 1-8	перевод из другого подразделения, прием на работу
5	Воспитатели	3	3		3-1	3	3		3-1	

6	Работники культуры	2	2		2-3	2	2		2-3	
7	Прочие работники	31	29	2	10-6 1-1 16-3	30	28	2	10-6 1-1 20-3	
Всего:		74	72	2		75	73	2		

\* Уровень профессионального образования (квалификации) работников (заполняется по численности работников):  
 высшее – 1; неполное высшее – 2; среднее профессиональное – 3; начальное профессиональное – 4; среднее (полное) общее – 5;  
 основное общее – 6; не имеют основного общего – 7; ученая степень – кандидат наук – 8; ученая степень – доктор наук – 9.

### 1.7. Сведения о средней заработной плате работников учреждения за отчетный период:

N п/п	Наименование показателя (должность)	За отчетный период				За период предшествующий отчетному		Процент изменения средней заработной платы, %	Пояснения
		Фонд начисленной заработной платы, руб.		Средняя заработная плата работников учреждения, руб.		Средняя заработная плата работников учреждения, руб.			
		всего	из них за счет средств от приносящей доход деятельности	всего	из них за счет средств от приносящей доход деятельности	всего	из них за счет средств от приносящей доход деятельности		
1	2	3	4	5	6	7	8	9	10
1.	Директор	1156190	0	96349	0	95269	0	1	за счет квартальной премии
2.	Зам.директора, зав.отд., гл.бухгалтер, рук.пед.практ	4953401	398931	58969	4749	55694	1946	6	повышение средней за счет оплаты часов за обучение предпенсионеров
3	Преподаватели	10618032	776216	40589	2967	39751	1256	2	повышение средней за счет оплаты часов за обучение предпенсионеров
4	Прочий пед.персонал	3050726	263922	43089	3728	40336	722	6	повышение средней за счет оплаты часов за обучение



5	Воспитатели	1177727	119703	32715	3325	32378	3617	1	предпенсионеров повышение средней за счет оплаты часов за д.о.у. населению
6	Работники культуры	701154	0	29215	0	27045	0	7	увеличение должностных окладов
7	Прочие работники	6083030	60609	17787	177	17850	85	-0.3	увеличение численности списочного состава
Всего:		27740261	1619381	33406	1950	33390	886		

## Раздел 2 Результат деятельности учреждения

2.1. Сведения об изменении (увеличении, уменьшении) балансовой (остаточной) стоимости нефинансовых активов, относительно предыдущего отчетного года:

№ п/п	Наименование показателя	На начало отчетного года, руб.	На конец отчетного года, руб.	Изменение (увеличение, уменьшение), % (гр.5 = (гр4 - гр3) / гр3 * 100)	Причины изменения показателей
1	2	3	4	5	6
1	Нефинансовые активы (балансовая стоимость)	87432449	88230576	+1%	приобретение оборудования
2	Нефинансовые активы (остаточная стоимость)	52324714	48727607	-9%	начисление амортизации

2.2. Общая сумма выставленных требований в возмещение ущерба по недостачам и хищениям материальных ценностей, денежных средств, а также от порчи материальных ценностей:

№ п/п	Наименование показателя	Сумма всего, руб.	в том числе:	
			бюджетная деятельность, руб.	приносящая доход деятельность, руб.
1	2	3	4	5
1.	Суммы установленного ущерба, Всего:	0,00	0,00	0,00
	в том числе:			
1.1.	недостачи и хищения материальных ценностей	0,00	0,00	0,00
1.2.	недостачи и хищения денежных средств	0,00	0,00	0,00
1.3	ущерб от порчи материальных ценностей	0,00	0,00	0,00
Справочно:				
	Отнесено на виновных лиц	0,00	0,00	0,00
	Исполнено виновными лицами	0,00	0,00	0,00
	Списано за счет учреждения	0,00	0,00	0,00

2.3. Сведения об изменении (увеличении, уменьшении) дебиторской и кредиторской задолженности учреждения в разрезе поступлений (выплат), предусмотренных Планом финансово - хозяйственной деятельности учреждения:

N п/п	Наименование показателя	На начало отчетно го периода , руб.	На конец отчетного периода			Изменение, % (гр.7 = (гр.4 – гр.3)/гр.3 * 100)	Причины образования просроченной кредиторской задолженности и дебиторской задолженности, нереальной к взысканию
			Всего, руб.	в том числе:			
				просроченная кредиторская задолженность , руб.	дебиторская задолженность, нереальная к взысканию, руб.		
1	2	3	4	5	6	7	8
1	Дебиторская задолженность, всего:	289 438	125094912	х	0,00	431	х
в том числе:							
	По доходам	0,00	124568948	х			
	По выплатам	289 438	525 964	0,00	0,00		
2	Кредиторская задолженность, всего:	0,00	485 119	0,00	х	49	х
в том числе:							
	По выплатам (расчеты по платежам в бюджет)	0,00	485 119	0,00	х		

2.4. Сведения о суммах доходов, полученных учреждением от оказания (выполнения) платных услуг (работ):

2.4.1. Сведения о суммах доходов, полученных учреждением от оказания (выполнения) платных услуг (работ) в году, предшествующем отчетному году:

N п/п	Наименование (услуги) работы	Тип услуги (работы) (бесплатная, платная)	Общее количество потребителей, воспользовавшихся услугами (работами) учреждения за год, ед.	Сумма доходов, полученных от оказания (выполнения) платных услуг (работ), руб.	Средняя стоимость для потребителей получения платных услуг (работ), руб. (гр.6= гр.5 / гр.4)
1	2	3	4	5	6
1	2	3	4	5	6

1.	Реализация дополнительных профессиональных программ	платная	55	1 179 333	21 442
2.	Реализация дополнительных развивающих программ населению	платная	189	806 305	4 266
3	Предоставление обучающимся услуг по проживанию, пользованию хозяйственными, иными услугами в общежитии	платная	312	1 199 216	3 844
4	Предоставление помещений для проведения различного уровня соревнований, конкурсов и т.п.	платная	1	193 800	193 800
Итого:			557	3 378 654	6 066

2.4.2. Сведения о суммах доходов, полученных учреждением от оказания (выполнения) платных услуг (работ) в отчетном году:

N п/п	Наименование (услуги) работы	Тип услуги (работы) (бесплатная, платная)	Общее количество потребителей, воспользовавшихся услугами (работами) учреждения за год, ед.	Сумма доходов, полученных от оказания (выполнения) платных услуг (работ), руб.	Средняя стоимость для потребителей получения платных услуг (работ), руб. (гр.6= гр.5 / гр.4)
1	2	3	4	5	6
1.	Реализация дополнительных профессиональных программ	платная	189	3 741 731	19798
2.	Реализация дополнительных развивающих программ населению	платная	171	754393	4412
3	Предоставление обучающимся услуг по проживанию, пользованию хозяйственными,	платная	311	1102463	3545

	ными услугами в общежитии				
4	Предоставление помещений для проведения различного уровня соревнований, конкурсов и т.п.	платная	5	164000	32800
Итого:			676	5762587	8525

2.5. Сведения об исполнении государственного задания на оказание государственных услуг (выполнение работ):

2.5.1. Сведения об исполнении государственного задания на оказание государственных услуг (выполнения работ) в году, предшествующем отчетному году:

№ п/п	Наименование показателя	Единица измерения	Значение, утвержденное в государственном задании на отчетный год	Фактическое значение за отчетный год	Характеристика причин отклонения от запланированных значений	Источник информации о фактическом значении показателя
1	2	3	4	5	6	7
1.	Реализация основных общеобразовательных программ основного общего образования	чел.	8	8		Отчет об исполнении государственного задания за 2018 год
2.	Реализация основных общеобразовательных программ среднего общего образования	чел.	1	1		Отчет об исполнении государственного задания за 2018 год
3	Реализация образовательных программ среднего профессионального образования- программ подготовки специалистов среднего звена	чел.	579	562	переход в другие учебные заведения в связи со сменой места жительства	Отчет об исполнении государственного задания за 2018 год

4	Содержание детей	чел.	293	287	смена места жительства	Отчет об исполнении государственного задания за 2018 год
5	Организация и проведение олимпиад, конкурсов, мероприятий, направленных на выявление и развитие у обучающихся интеллектуальных и творческих способностей, способностей к занятиям физической культурой и спортом, интереса к научной (научно-исследовательской)	чел.	28	28		Отчет об исполнении государственного задания за 2018 год

2.5.2. Сведения об исполнении государственного задания на оказание государственных услуг (выполнения работ) в отчетном году:

№ п/п	Наименование показателя	Единица измерения	Значение, утвержденное в государственном задании на отчетный год	Фактическое значение за отчетный год	Характеристика причин отклонения от запланированных значений	Источник информации о фактическом значении показателя
1	2	3	4	5	6	7
1.	Реализация образовательных программ среднего профессионального образования- программ подготовки специалистов среднего звена	чел.	630	613	переход в другие учебные заведения в связи со сменой места жительства, по состоянию здоровья	отчет об исполнении государственного задания за 2019 год

2.	Содержание детей	чел.	284	281	смена места жительства	отчет об исполнении государственного задания за 2019 год
3	Организация и проведение олимпиад, конкурсов, мероприятий, направленных на выявление и развитие у обучающихся интеллектуальных и творческих способностей, способностей к занятиям физической культурой и спортом, интереса к научной (научно-исследовательской)	чел.	25	25		отчет об исполнении государственного задания за 2019 год

2.6. Цены (тарифы) на платные услуги (работы), оказываемые (выполняемые) потребителям (в динамике в течение отчетного периода):

N п/п	Наименование услуги (работы)	Динамика изменения цены (тарифа) на платные услуги (работы)				Изменение, %		
		цена (тариф) в I кв.	цена (тариф) в II кв.	цена (тариф) в III кв.	цена (тариф) в IV кв.	к I кв. (гр.7= гр.4 / гр.3 *100)	к II кв. (гр.8= гр.5 / гр.4 *100)	к III кв. (гр.9= гр.6 гр.5 *100)
1	2	3	4	5	6	7	8	9
	Реализация дополнительных профессиональных программ	3100	3100	3100	3100	0	0	0
	Предоставление обучающимся услуг по проживанию, пользованию хозяйственными, иными услугами в общежитии	500	500	500	500	0	0	0

Реализация дополнительных развивающих программ населению	1300	1300	1300	1300	0	0	0
Предоставление помещений для проведения различного уровня соревнований, конкурсов и т.п.	3250	3250	3250	3250	0	0	0

2.7. Общее количество потребителей, воспользовавшихся услугами (работами) учреждения (в том числе платными для потребителей):

Наименование показателя	Количество	
	в году, предшествующем отчетному году	в отчетном году
1	2	3
Общее количество потребителей услуг (работ)	944	820
из них:		
юридические лица	7	6
в том числе на платной основе	7	6
физические лица	937	814
в том числе на платной основе	550	676

2.8. Сведения о количестве жалоб потребителей и принятые по результатам их рассмотрения меры:

N п/п	Наименование услуги (работы)	Количество жалоб потребителей, ед.	Принятые по результатам рассмотрения жалоб меры
1	2	3	4
		0	0



2.9 Показатели кассовых и плановых поступлений и выплат, предусмотренных Планом финансово-хозяйственной деятельности учреждения:

Наименование показателя	КОСГУ	Утверждено плановых показателей, руб.	Кассовое поступление, руб.	Кассовые выплаты, руб.	Процент исполнения, % (гр.6= гр.5/ гр.3 *100)	Причины отклонения от плановых показателей
1	2	3	4	5	6	7
1. Субсидия на финансовое обеспечение выполнения государственного задания всего в том числе:		45 226 800	45 226 800	45 226 800	100	
Фонд оплаты труда	211	26 669 700	26 669 700	26 669 700	100	
Иные выплаты персоналу	212	480 400	480 400	480 400	100	
Начисления на выплаты по оплате труда	213	7 853 200	7 853 200	7 853 200	100	
Услуги связи	221	28 254	28 254	28 254	100	
Коммунальные услуги	223	7 440 700	7 440 700	7 440 700	100	
Работы, услуги по содержанию имущества	225	431 185	431 185	431 185	100	
Прочие работы, услуги	226	1 454 605	1 454 605	1 454 605	100	
Уплата налогов, сборов и иных платежей	290	734 000	734 000	734 000	100	
Увеличение стоимости основных	310	76 077	76 077	76 077	100	

средств						
Увеличение стоимости материальных запасов	340	58 679	58 679	58 679	100	
Остаток средств на начало планируемого года	0,00	0,00	x	x	x	x
Остаток средств на конец планируемого года	0,00	0,00	x	x	x	x
2. Субсидия на иные цели всего в том числе:		1 720 770	1 720 770	1 720 770	100	
Услуги связи	221	23 670	23 670	23 670	100	
Работы, услуги по содержанию имущества	225	790 418	790418	790 418	100	
Прочие работы, услуги	226	234 554	234 554	234 554	100	
Увеличение стоимости основных средств	310	655 728	655 728	655 728	100	
Увеличение стоимости материальных запасов	340	16 400	16400	16 400	100	
Остаток средств на начало планируемого года		0,00	x	x	x	x
Остаток средств на конец планируемого года		0,00	x	x	x	x
3. Поступления от оказания услуг (выполнения работ) на платной основе и от приносящей доход деятельности (за исключением Грантов) всего в том		6 091 629	5 809 567	5 809 567		

числе:						
Фонд оплаты труда	211	1 975 727	1 975 727	1 975 727	100	
Иные выплаты персоналу	212	179 879	179 879	179 879	100	
Начисления на выплаты по оплате труда	213	728 796	728 796	728 796	100	
Услуги связи	221	225 097	225 097	225 097	100	
Коммунальные услуги	223	54 100	54 100	54 100	100	
Работы, услуги по содержанию имущества	225	692 228	692 228	692 228	100	
Прочие работы, услуги	226	1 386 206	1 386 206	1 386 206	100	
Уплата налогов, сборов и иных платежей	290	19 339	19 339	19 339	100	
Увеличение стоимости основных средств	310	319 570	319 570	319 570	100	
Увеличение стоимости материальных запасов	340	510 685	510 685	510 685	100	

2.10. Объем финансового обеспечения государственного задания на оказание (выполнение) государственных услуг (работ), развития учреждения в рамках программ, утвержденных в установленном порядке, деятельности, связанной с выполнением работ или оказанием услуг, в соответствии с обязательствами перед страховщиком по обязательному социальному страхованию:

N п/п	Наименование показателя	Объем финансового обеспечения, руб.	
		в году, предшествующем отчетному году	в отчетном году
1	2	3	4
1	Объем финансового обеспечения выполнения государственного задания на оказание (выполнение) государственных услуг (работ)	0	0
2	Объем финансового обеспечения развития учреждения в рамках программ, всего из них:	0	0
2.1	в форме субсидии на выполнение государственного задания на оказание (выполнение) государственных услуг (работ)	0	0
2.2	в форме субсидий на иные цели, всего в том числе:	0	0
2.3.			
3	Объем финансового обеспечения деятельности, связанной с выполнением работ или оказанием услуг, в соответствии с обязательствами перед страховщиком по обязательному социальному страхованию	0	0

2.11. Общие суммы прибыли учреждения после налогообложения в отчетном периоде, образовавшихся в связи с оказанием (выполнением) учреждением частично платных и полностью платных услуг (работ):

N п/п	Наименование показателя	Объем финансового обеспечения, руб.	
		в году, предшествующем отчетному году	в отчетном году
1	2	3	4
1.		0	0
2.			

Раздел 3. Об использовании имущества, закрепленного за  
учреждением

3.1. Сведения о стоимости имущества, закрепленного за учреждением на  
праве оперативного управления

№ п/п	Наименование показателя	На начало отчетного периода		На конец отчетного периода	
		балансовая стоимость, руб.	остаточная стоимость, руб.	балансовая стоимость, руб.	остаточная стоимость, руб.
1	2	3	4	5	6
1.	Общая стоимость недвижимого имущества, находящегося у учреждения на праве оперативного управления	38087952	27630829	38087952	27078818
2.	Общая стоимость недвижимого имущества, находящегося у учреждения на праве оперативного управления, и переданного в аренду	0,00	0,00	0,00	0,00
3.	Общая стоимость недвижимого имущества, находящегося у учреждения на праве оперативного управления, и переданного в безвозмездное пользование	0,00	0,00	0,00	0,00
4.	Общая стоимость недвижимого имущества, приобретенного учреждением в отчетном году за счет средств, выделенных учреждению на указанные цели	x	x	0,00	0,00
5.	Общая стоимость недвижимого имущества, приобретенного учреждением в отчетном году за счет доходов, полученных от платных услуг и иной приносящей доход деятельности	x	x	0,00	0,00
6.	Общая стоимость движимого имущества, находящегося у учреждения на праве оперативного управления, Всего:	38637801	13987190	39440222	10946387
	в том числе:				
6.1.	Общая стоимость особо ценного движимого имущества	1413547	324481	1413547	230993
7.	Общая стоимость движимого имущества, находящегося у учреждения на праве оперативного управления, и переданного в аренду, Всего:	0,00	0,00	0,00	0,00
	в том числе:				
7.1.	Общая стоимость особо ценного движимого имущества	0,00	0,00	0,00	0,00
8.	Общая стоимость движимого имущества, находящегося у учреждения на праве оперативного управления, и переданного в безвозмездное пользование, Всего:	0,00	0,00	0,00	0,00
	в том числе:				
8.1.	Общая стоимость особо ценного движимого имущества	0,00	0,00	0,00	0,00

9.	Общая стоимость имущества учреждения	76725753	41618019	77528174	38025205
10.	Стоимость имущества, закрепленного за учреждением	76725753	41618019	77528174	38025205
11.	Стоимость недвижимого имущества, закрепленного за учреждением	38087952	27660719	38087952	27078818
12.	Стоимость особо ценного движимого имущества, закрепленного за учреждением	1413547	324481	1413547	230993

3.2. Сведения об общей площади и количестве объектов имущества, закрепленного за учреждением на праве оперативного управления, а также находящегося у учреждения на основании договора аренды или безвозмездного пользования

№ п/п	Наименование показателя	На начало отчетного периода	На конец отчетного периода
1	2	3	4
1.	Количество объектов недвижимого имущества, находящегося у учреждения на праве оперативного управления, ед.	2	2
2.	Количество объектов недвижимого имущества, закрепленных за учреждением (зданий, строений, помещений), ед.	0	0
3.	Общая площадь объектов недвижимого имущества, находящегося у учреждения на праве оперативного управления, кв. м	11920,3	11920,3
4.	Общая площадь объектов недвижимого имущества, находящегося у учреждения на праве оперативного управления, и переданного в аренду, кв. м	237	237
5.	Общая площадь объектов недвижимого имущества, находящегося у учреждения на праве оперативного управления, и переданного в безвозмездное пользование, кв. м	0	0
6.	Общая площадь объектов недвижимого имущества, закрепленного за учреждением, кв. м	0	0
7.	Общая площадь объектов недвижимого имущества, закрепленного за учреждением и переданного в аренду, кв. м	0	0

3.3. Объем средств, полученных в отчетном году от распоряжения в соответствии с законодательством Российской Федерации имуществом, находящимся у учреждения на праве оперативного управления

№ п/п	Наименование показателя	Сумма, руб.
1	2	3
1.	Объем средств, полученных в отчетном году от распоряжения в установленном порядке имуществом, находящимся у учреждения на праве оперативного управления	0,00

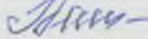
Главный бухгалтер учреждения

  
(подпись)

Г.Ю. Васильева

(расшифровка подписи)

Исполнитель главный бухгалтер



Г.Ю. Васильева

8(81664)40461

(должность)


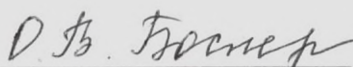
(подпись)

(расшифровка подписи)


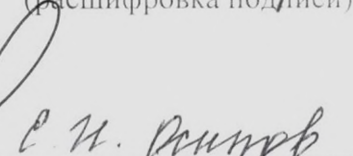
(телефон)

**Согласовано:**

Директор департамента экономики,  
финансов и материально-технического  
обеспечения министерства  
образования Новгородской области

  
(подпись)  
(расшифровка подписи)

Директор государственного  
областного казенного учреждения  
«Центр финансового обслуживания»

  
(подпись)  
(расшифровка подписи)